









ACTIVITÉ

1. Pour chaque ligne du tableau, compléter la dernière case en effectuant les opérations sur les vecteurs.

Numéro	Opération	Résultat
1		
2		
3		
4		
5		
6		
7		
8		
9		
10		
11		
12		

2. Au verso de la page, en se référant au tableau, colorier la grille de façon à obtenir un pixel art.

10	10	10	10	10	10	11	11	11	11	11	11	11	11	11	10	10	10	10	10	10
9	9	9	9	11	11	9	9	9	9	12	12	12	12	12	11	11	9	9	9	9
9	9	9	11	9	9	9	9	9	9	9	9	9	9	12	12	12	11	9	9	9
9	9	9	11	9	9	9	9	9	9	9	9	9	9	9	12	12	11	9	9	9
9	9	11	9	9	9	9	9	9	9	9	9	9	9	9	9	12	12	11	9	9
9	9	11	9	9	9	9	9	9	9	9	9	9	9	9	9	12	12	11	9	9
6	6	7	7	7	7	7	7	7	7	7	7	7	7	7	7	7	7	7	6	6
6	6	7	12	12	12	12	12	12	12	12	12	12	12	12	12	12	12	12	7	6
6	6	7	6	7	7	7	7	7	6	6	6	7	7	7	7	7	6	7	6	6
6	7	6	6	7	7	7	6	6	6	6	6	6	6	7	7	7	6	6	7	6
6	7	6	12	6	6	6	6	6	6	6	6	6	6	6	6	6	12	6	7	6
4	5	4	8	8	4	4	4	4	5	5	5	4	4	4	4	8	8	4	5	4
4	5	4	4	4	4	4	4	5	5	5	5	5	4	4	4	4	4	4	5	4
4	5	5	8	4	4	4	5	5	4	4	4	5	5	4	4	4	8	5	5	4
5	4	4	4	8	8	8	4	4	4	4	4	4	4	8	8	8	4	4	4	5
5	4	4	8	4	4	4	8	4	8	8	8	4	8	4	4	4	8	4	4	5
1	2	3	2	2	2	2	3	3	3	1	3	3	3	2	2	2	2	3	2	1
2	1	3	2	2	1	1	1	3	1	1	1	3	2	1	1	1	2	3	1	2
2	2	1	2	2	1	3	1	2	1	1	1	2	2	1	3	1	2	1	2	2
2	2	2	1	2	2	2	2	1	1	1	1	1	2	2	2	2	1	2	2	2
2	2	2	2	1	1	1	1	2	2	2	2	2	1	1	1	1	2	2	2	2

Vecteur			
Couleur	 Noir	 Gris	 Blanc